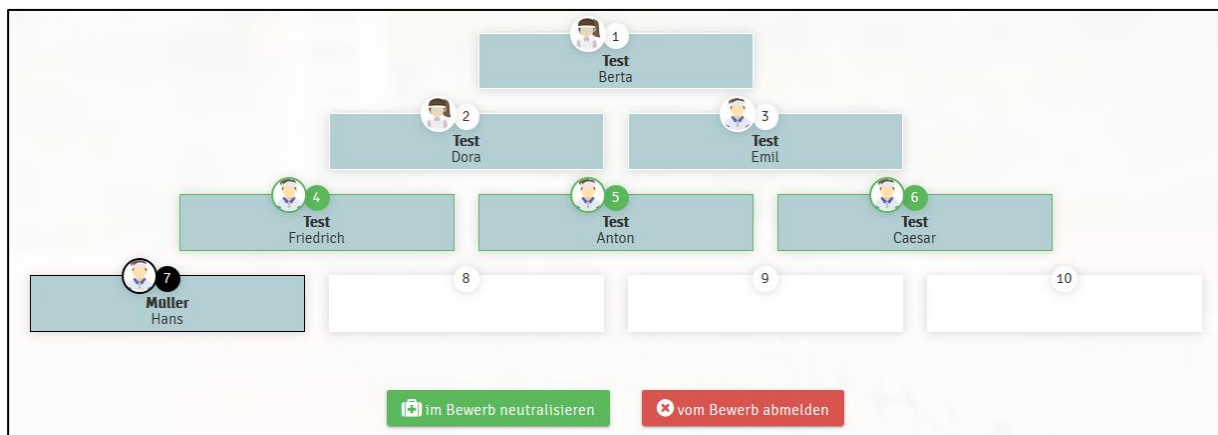


# Forderungsramide

## Schritt-für Schritt Anleitung



Inhalt	Seite
Regeln	1
Zur Forderungsramide anmelden	2
Forderung eines Spielers	5
Forderung zurücknehmen/löschen	6
Ergebnis eintragen	7
Wettbewerb pausieren	8
Vom Wettbewerb komplett abmelden	9
Profilbild (Foto) hinzufügen	10

Stand: 07.10.2020, erstellt von **Jan-Peter Schulz**

E-Mail: [tennis@mtvteubund.de](mailto:tennis@mtvteubund.de)

Bitte gib eine Rückmeldung, falls dir in der Nutzung dieser Anleitung Fehler auffallen oder du Verbesserungen hast.

## Forderungspyramide

Mache mit und klettere die Forderungspyramide des MTV Treubund nach oben!  
Fordere andere Spieler/innen<sup>1</sup> heraus, auch wenn sie nicht zu deiner Altersklasse oder Leistungsklasse gehören. Ob Jung ob Alt, ob Anfänger oder Fortgeschrittener, die Forderungspyramide ist für alle da. Vereinbare einen Termin, gehe auf den Platz, habe Spaß am Tennis und lerne dabei noch neue Leute aus deinem Verein kennen!

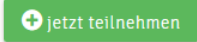
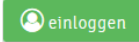
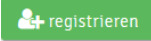
## Regeln

- An der Forderungspyramide kannst du nur teilnehmen, wenn du dich online dafür anmeldest. Wir nutzen für die Forderungspyramide das Modul eTENNIS. Zur Anmeldeseite kommst du über <https://lueneburg.tennisplatz.info>
- Die Forderungspyramide ist nur für Mitglieder ab 16 Jahren der Tennisabteilung des MTV Treubund.
- Herren und Damen spielen gemeinsam in einer Forderungspyramide und können sich gegenseitig fordern.
- Es können immer die Spieler gefordert werden, die links neben dir in derselben Reihe stehen oder rechts in der Reihe über dir. Wer an Position 3 steht, kann Position 2 und 1 fordern.
- Ab Zeitpunkt der Forderung hast du 14 Tage Zeit, einen Termin zu vereinbaren, das Spiel zu absolvieren und das Ergebnis einzutragen. Der Termin wird zwischen dir und deinem Gegner direkt vereinbart und der Platz muss von euch selbstständig reserviert werden.
- Es wird ein Gewinnsatz bis 6 gespielt. Beim Stand von 5:5 wird bis 7 gespielt. Beim Stand von 6:6 wird ein normaler Tie-Break bis 7 gespielt.
- Gewinnt der Herausforderer das Spiel, nimmt er in der Rangliste die Position des geforderten Spielers ein. Der Verlierer, sowie die eventuell zwischen dem Herausforderer und dem geforderten Spieler platzierten Spieler, rücken in der Rangliste eine Position zurück. Gewinnt der geforderte Spieler, ändert sich in der Rangliste nichts.
- Tritt ein Spieler binnen der 14 Tagesfrist oder am vereinbarten Termin nicht an, so hat dieser Spieler kampflos verloren.
- Spieler, die z.B. wegen Urlaub oder Krankheit abwesend sind, können sich bis zu 4 Wochen als inaktiv eintragen.
- Frühestens nach 72 Stunden kann der Verlierer der Partie denselben Gegner erneut fordern.
- Ist eine Forderung ausgesprochen, können Forderer und Geforderter vor Durchführung des Spiels und Eintragung des Ergebnisses, keine weitere Forderung aussprechen oder annehmen.
- Es darf während der gesamten Sommersaison (01.05 - 30.09.) gefordert werden. Alle Ergebnisse müssen spätestens bis zum 30.09. eingetragen sein.
- Das oberste Prinzip lautet „Fairplay“!
- Sollte es widererwartend zu Streitigkeiten kommen, ist die Abteilungsleitung Tennis per E-Mail ([tennis@mtvtreibund.de](mailto:tennis@mtvtreibund.de)) zu informieren
- Es gibt keine LK-Punkte 😊

---

<sup>1</sup> Allein aus Gründen der besseren Lesbarkeit wird im folgenden Text auf die gleichzeitige Verwendung männlicher und weiblicher Sprachformen verzichtet. Sämtliche Personenbezeichnungen gelten für alle Geschlechter.

## Zur Forderungspyramide anmelden

- Gehe auf die Anmeldeseite <https://lueneburg.tennisplatz.info>
- Klicke auf 
- Sofern du dich schon einmal auf der Seite registriert hast, klicke auf 
- Bist du erstmalig auf der Seite, ist eine Registrierung erforderlich. Klicke dazu auf 
- Im nächsten Schritt kannst du dich nun registrieren.


Pflichtfelder, die zwingen ausgefüllt werden müssen, sind:

- **Vorname**
- **Nachname**
- **Telefonnummer** (Festnetz oder Handy, wo du besser erreichbar bist.)
- **Benutzername** (frei wählbar)
- **Passwort**

Empfohlen wäre zusätzlich:

- **E-Mail-Adresse**  
(Dann wirst du automatisch über eine neue Forderung informiert)

- Datenschutz und Nutzungsbedingungen akzeptieren.

- Hast du die Daten fertig eingegeben, klicke unten links auf 

### Dein neuer eTennis Account

Deine Registrierung ist **einmalig** für eTennis notwendig.

Danach kannst du dich bei allen Vereinen und Anlagen, die eTennis nutzen, mit deiner **E-Mail Adresse** oder deinem **Benutzernamen** und deinem **Passwort** anmelden.

Vorname  Nachname

Handy  Telefon

Geschlecht  weiblich

Geburtsdatum: Tag  Monat  Jahr

### Adressdaten

Straße  Nr.

PLZ  Stadt

### Zugangsdaten

E-Mail Adresse  Benutzername


Diese E-Mail Adresse wird bereits verwendet! Du kannst dich [hier](#) einloggen oder einen weiteren Account mit dieser Adresse anlegen. Verwende Benutzernamen und Kennwort für den Login. Die Passwort-Reset Funktion per E-Mail steht jedoch nicht mehr zur Verfügung.

Passwort  Passwort wiederholen

### Registrierung abschließen

Mit meiner Registrierung akzeptiere ich die **Datenschutz- und Nutzungsbedingungen** von MTV Treubund Lüneburg - Tennisabteilung.

Diese Webseite ist durch Google reCAPTCHA geschützt. Es gelten hierfür die Datenschutzbestimmungen und Nutzungsbedingungen von Google.



- Auf der folgenden Benachrichtigungsseite musst du den Haken im Bereich „Reservierung Spieler“ bei „E-Mail“ entfernen. Klicke dazu auf den Haken. Er verwindet nun und das Feld ist damit deaktiviert.

### Benachrichtigungen

Auf Grund gesetzlicher Bestimmungen kannst du hier deine Einstellungen zu Benachrichtigungen von MTV Treubund Lüneburg - Tennisabteilung aktualisieren. Ob bzw. welche Benachrichtigungen versandt werden, hängt von den verwendeten eTennis Modulen und den Einstellungen des Administrators ab.

**Reservierung Spieler**

Du bekommst eine Reservierungsbestätigung mit iCal Datei zum Import in deinen Kalender, wenn du selbst eine Reservierung eingetragen hast.

E-Mail

**Reservierungsbestätigung**

Du bekommst eine Reservierungsbestätigung mit iCal Datei zum Import in deinen Kalender, wenn du bei einer Reservierung als Mitspieler ausgewählt wurdest.


E-Mail       SMS

Jetzt sollten keine Haken mehr zu sehen sein.  
(Die Haken wären nur dann wichtig, wenn wir weitere Funktionen vom eTENNIS-Portal nutzen würden. Machen wir aber nicht.)


- Wenn alle Haken weg sind, klicke unten links auf ✓ speichern

- Klicke nun im oberen Bereich den Punkt Forderung

https://lueneburg.tennisplatz.info/profil/benachrichtigungen



## MTV Treubund Lüneburg - Tennisabteilung


Forderung


---

Reservierungen
Statistik
Profildaten/Einstellungen
Zugangsdaten
Benachrichtigungen
Profilbild
Vereine & Anlagen

- Ein neues Fenster mit der Pyramide öffnet sich. Klicke nun direkt unter der Pyramide auf + jetzt teilnehmen


- Kontrolliere im folgenden Fenster nochmals deine Daten. Klicke dann auf + jetzt teilnehmen


### Forderungspyramide Sommer 2020





**Hans Müller**

Kontrolliere bzw. ergänze deine Daten, damit andere Spieler mit dir in Kontakt treten können!

 Handynummer hinzufügen

 04131 123456

 HansMuller@Testzugang.de

 Geburtstag hinzufügen


+ jetzt teilnehmen

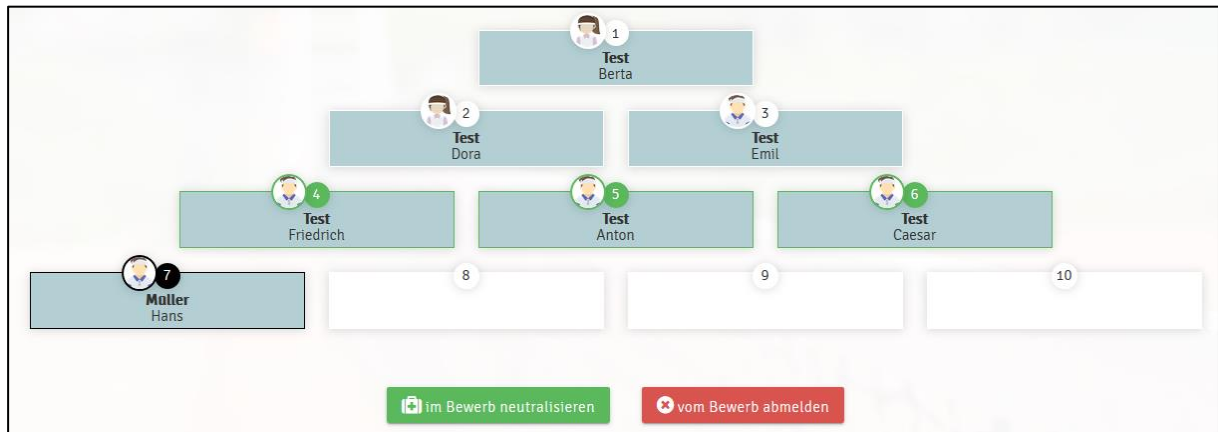
- Ein Fenster öffnet sich und bestätigt deine Teilnahme an der Pyramide.  
Mit einem Klick auf [Neu laden](#) wirst du in die Pyramide übernommen.

Wenn du neu am Wettbewerb teilnimmst, startest du immer an der letzten Position der Pyramide.

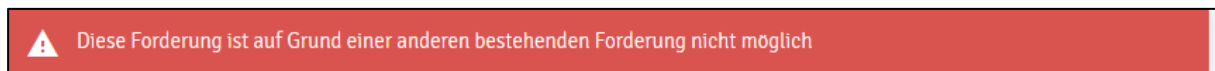


## Forderung eines Spielers

- Sofern du nicht auf der Seite mit der Forderungspyramide bist, klicke oben auf  **Forderung**
- In der Pyramide bist du schwarz markiert. Du kannst jetzt jeden Spieler fordern, der grün markiert ist. Hier die Nummer 4, 5 und 6.




- Um einen Spieler zu fordern, klicke auf sein Feld.
- Ist der Spieler bereits in eine andere Forderung eingebunden, erscheint die Meldung:



- Ist der Spieler in keine andere Forderung eingebunden, erscheint die Meldung:



- Mit einem Klick auf  wird die Forderung in der Forderungsliste eingetragen. Du erhältst die Kontaktdaten des Geforderten, um mit ihm Kontakt aufzunehmen. Zeitgleich erhält der Geforderte eine E-Mail und eine SMS (sofern er seine E-Mail-Adresse und Handynummer hinterlegt hat du die Einwilligung der Benachrichtigung gegeben hat) mit der Information, dass du ihn gefordert hast. In der E-Mail sind auch deine Kontaktdaten enthalten. Du hast nun mit dem Geforderten 14 Tage Zeit, einen Termin zu vereinbaren, das Spiel zu absolvieren und das Ergebnis online einzutragen.

So sieht die E-Mail aus, die der Geforderte erhält.

**Forderung eingetragen**

 **Friedrich Test**  
0413112345

Du hast **Friedrich Test** gefordert!  
Das Spiel muss bis **17.05.2020** absolviert und eingetragen werden!

**Nächste Schritte**

1. Kontaktiere deinen Gegner mit Hilfe der oben angeführten Kontaktdaten
2. Vereinbare einen Spieltermin und wähle bei der Reservierung dieses Spiel aus
3. Spiele fair und respektvoll
4. Gib das Spielergebnis nach Spielende hier ein und lass es vom Gegner bestätigen

20:44

**MTV Treubund  
Lüneburg -  
Tennisabteilung**

**Hallo Friedrich,**  
du wurdest im Forderungsbewerb  
**Forderungspyramide Sommer 2020**  
von **Hans Müller** gefordert!  
Vereinbare einen Spieltermin!

**Kontaktdaten**

Müller Hans  
☎04131 123456  
✉[HansMüller@Testzugang.de](mailto:HansMüller@Testzugang.de)

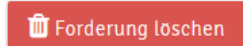
MTV Treubund Lüneburg - Tennis | [Benutzerprofil](#) |  
[Passwort vergessen](#) | [Impressum](#)

- Klicke auf [weiter zur Reservierung](#)
- Da wir nicht das Reservierungsmodul von eTENNIS nutzen, erscheint nun wieder die Seite mit der Forderungspyramide.
- Unter der Pyramide erscheint jetzt die Forderung in der Übersicht und ist für alle Teilnehmer des Wettbewerbs sichtbar.

FORDERUNGEN (2)		ERGEBNISSE (4)	
Herausforderer	Gegner	Forderungstermin	
Hans Müller Platz 7	gegen Friedrich Test Platz 4	🏆 Ergebniseingabe 🕒 weiter zur Reservierung 📅 03. Mar 2020, 20:37 Uhr	
Anton Test Platz 5	gegen Emil Test Platz 3	📅 03. Mar 2020, 14:42 Uhr	


## Forderung zurücknehmen/löschen

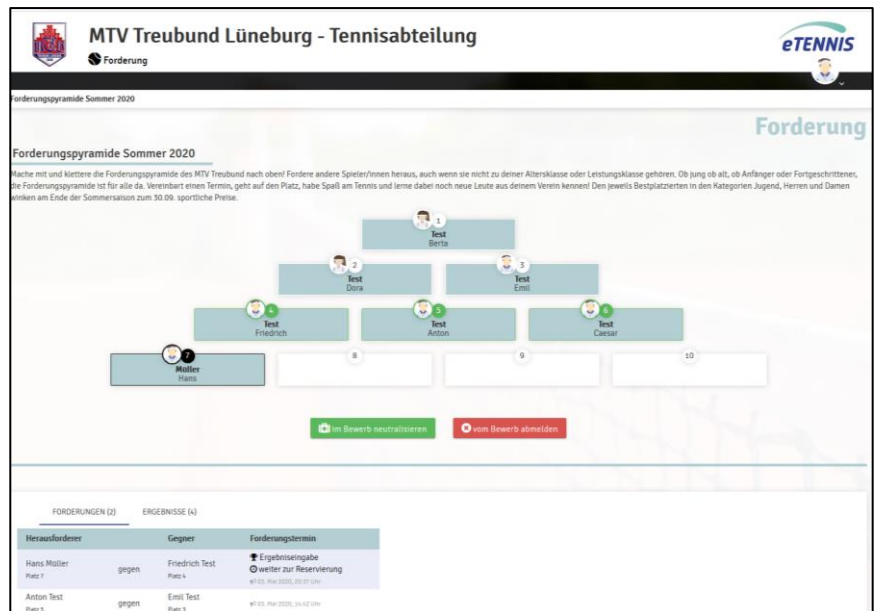
- Sofern du eine Forderung zurücknehmen möchtest, gehe zur Ergebniseingabe und klicke auf







Auch für den Administrator der Tennispyramide ist das Löschen einer Forderung möglich. Sende dazu bitte eine E-Mail an [tennis@mtvtreibund.de](mailto:tennis@mtvtreibund.de). In der E-Mail gib bitte an, welche Forderung zwischen welchen Spielern zurückgenommen werden soll.

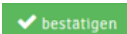
## Ergebnis eintragen

- Sofern du nicht auf der Seite mit der Forderungspyramide bist, klicke oben auf  **Forderung**
- Unten links unter der Pyramide findest du die Forderungen.



- Klicke dort auf „Ergebniseingabe“

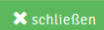
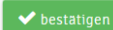
FORDERUNGEN (2)		ERGEBNISSE (4)	
Herausforderer	Gegner	Forderungstermin	
Hans Müller Platz 7	gegen Friedrich Test Platz 4	 <b>Ergebniseingabe</b>  weiter zur Reservierung  03. Mai 2020, 20:37 Uhr	
Anton Test Platz 5	gegen Emil Test Platz 3	 03. Mai 2020, 14:42 Uhr	

- Gib das Spielergebnis ein. (Hinweis: Bei einem Tiebreak lautet das Satzergebnis 7:6).  
Beende die Eingabe mit einem Klick auf 

**Spielergebnis**

Spieler	Satz 1	w.o.
Hans Müller	7:5	<input type="checkbox"/>
Friedrich Test	5:7	<input type="checkbox"/>

Das Ergebnis muss nicht vom Gegner bestätigt werden. Achte auf die korrekte Eingabe!

- Die Kästchen „w.o.“ werden im Normalfall nicht gebraucht. Tritt dein Gegner nicht an oder gibt er auf, ist hinter seinem Namen ein Häkchen zu setzen. Er wird dann als Verlierer gewertet.



## Wettbewerb pausieren

- Falls du mal den Wettbewerb pausieren musst und nicht gefordert werden kannst (z. B. Urlaub oder Verletzung), so kannst du vom Wettbewerb pausieren.
- Sofern du nicht auf der Seite mit der Forderungspyramide bist, klicke oben auf Forderung



- Klicke unter der Pyramide auf

- Gib im folgenden Fenster dein Passwort ein und klicke auf

### Neutralisieren

Im Falle einer Verletzung, Krankheit oder Urlaub kannst du dich im Bewerb neutralisieren. Du musst dich spätestens nach 4 Wochen zurückmelden, ansonsten wird deine Platzierung gelöscht!

Gib zur Sicherheit dein Kennwort zur Bestätigung deiner Neutralisierung vom Forderungsbewerb ein.

Passwort  
|\_\_\_\_\_

### Neutralisierung erfolgreich

Du bist nun im Bewerb neutralisiert. Du musst dich innerhalb von 4 Wochen zurückmelden, ansonsten wird deine Platzierung gelöscht!


- Nun erhältst du die Bestätigung, dass du pausierst (Neutralisierung)
- Du wirst nun vorübergehend aus der Pyramide entfernt.
- Nach spätestens 4 Wochen muss du dich im Wettbewerb zurückmelden, sonst wirst du komplett aus dem Wettbewerb gestrichen.
- Um dich zurückzumelden, klicke unterhalb der Pyramide auf das Feld

- Du bekommst eine Bestätigung und nimmst wieder deinen Platz in der Pyramide ein.

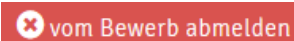
### Willkommen zurück

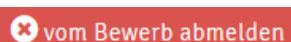
Du hast deinen Platz in der Rangliste wieder eingenommen und kannst fordern und gefordert werden!

## Vom Wettbewerb komplett abmelden

- Wenn du gar nicht mehr am Wettbewerb teilnehmen möchtest, kannst du dich komplett vom Wettbewerb abmelden.
- Sofern du nicht auf der Seite mit der Forderungspyramide bist, klicke oben auf  **Forderung**



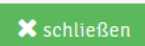
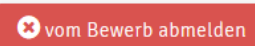
- Klicke unter der Pyramide auf 

- Gib im folgenden Fenster dein Passwort ein und klicke auf 

### Abmelden

Gib zur Sicherheit dein Kennwort zur Bestätigung deiner Abmeldung vom Forderungsbewerb ein. Deine Platzierung wird danach gelöscht!


Passwort

- Du erhältst darauf die Bestätigung, dass du vom Wettbewerb abgemeldet wurdest.

### Abmeldung erfolgreich

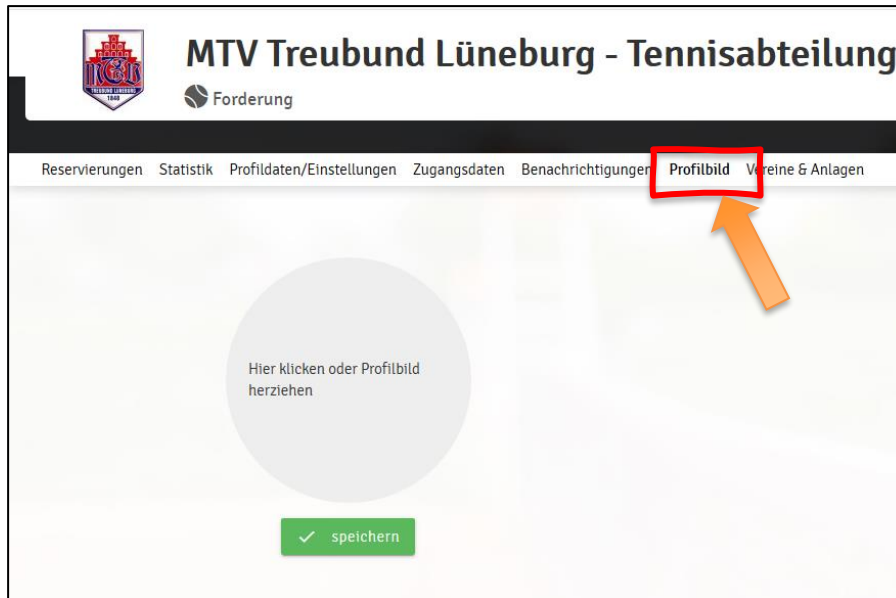
Du bist nun vom Bewerb abgemeldet!



Bitte beachte, dass du lediglich vom Wettbewerb abgemeldet bist, dein Account bei eTENNIS aber weiterhin bestehen bleibt. Du könntest dich dann z. B. in der nächsten Saison wieder für die Forderungspyramide anmelden, ohne dich erneut registrieren zu müssen. Wenn dein ganzer Account komplett gelöscht werden soll, schicke eine E-Mail an [tennis@mtvtreibund.de](mailto:tennis@mtvtreibund.de)


## Profilbild (Foto) hinzufügen


- Wenn du die Pyramide etwas persönlicher gestalten möchtest, kannst du ein Profilbild hinterlegen.
- Wähle dazu den Reiter „Profilbild“



- Du kannst nun:

1. ein Foto direkt aus einem Ordner deiner Festplatte in den grauen Kreis ziehen  
oder
2. in den grauen Kreis klicken und dann im nächsten Schritt ein Foto auf deiner Festplatte suchen und hochladen.

- Über das Symbol  kann der Ausschnitt des Fotos noch bearbeitet werden.

- Über das Symbol  kann das Foto gelöscht werden.

- Ist alles mit dem Foto in Ordnung, kann es mit einem Klick gespeichert werden.

